ESEMPIO DI COLLEGAMENTI EQUIPOTENZIALI

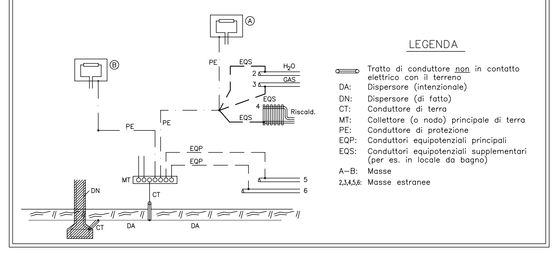

PARTICOLARE SCATOLA DI DERIVAZIONE DA INCASSO E/O DA ESTERNO E PRESCRIZIONI PER TRANSITO TUBAZIONI E CAVI IN GENERE

MORSETTIERA VOLANTE
UNIPOLARE A PIU' VIE
IN POLICARBONATO CON
SERRAGGIO INDIRETTO
(TIPO CEMBRE SERIE Z6/Z16)
SECONDO CEI 64.8 art. 526
E art. 134.1.4

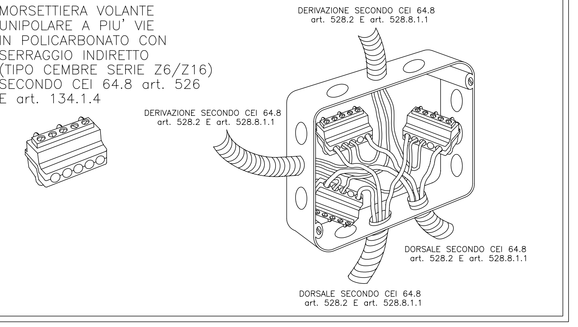

QUOTE DI RISPETTO UTILIZZATORI

Le segnalazioni acustiche e luminose (VC) devono rispettare, per quanto riguarda le prescrizioni del DPR 547 del 27/4/55 e del DPR 303 del 19/3/56 e legge 13 del 9/1/89 e il DM 236 del 14/6/89.
Nei locali in cui vi richiede l'abbattimento delle barriere architettoniche devono essere rispettate le disposizioni previste dal D.P.R. 384 del 27/4/78 e legge 118 del 3/3/71 e quelle prescritte dal DM 236 del 14/6/89

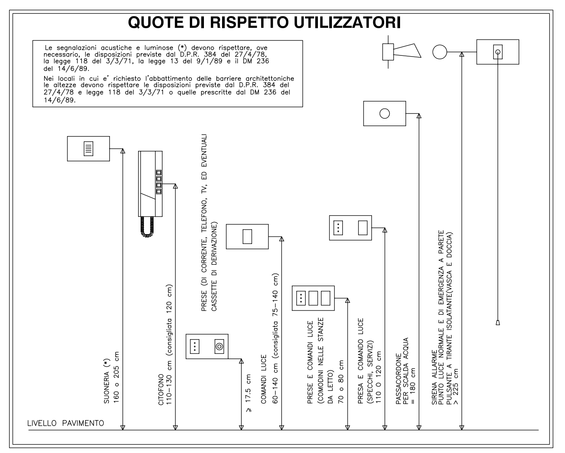

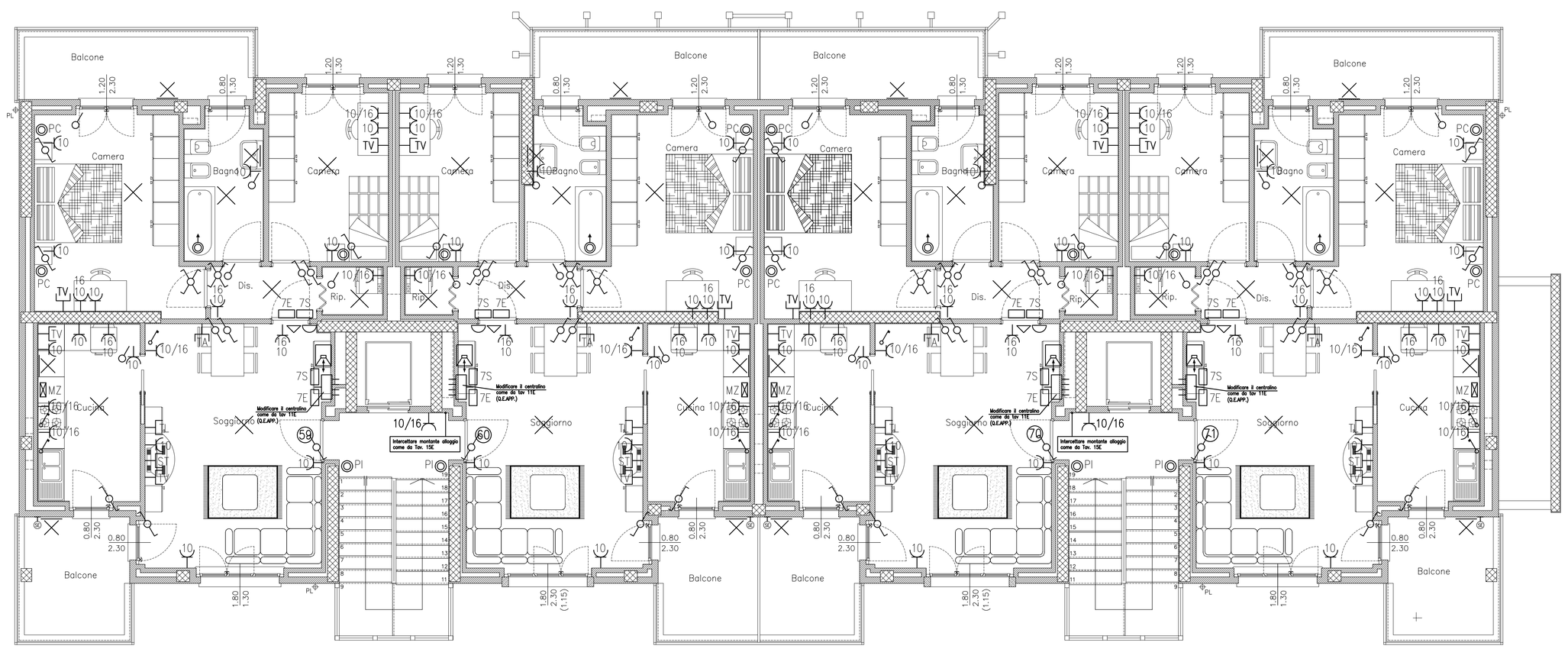

SCALA (F)

SCALA (G)

FRUTTI DA AGGIUNGERE E CENTRALINO DA ADEGUARE

LEGENDA SIMBOLI			
Simbolo	Descrizione	Simbolo	Descrizione
	Quadro di distribuzione appartamento tipo QEC.APP (L+TAX/IK)		Deviatore unipolare
	Scatola di derivazione da incasso IP40 75 = Ø dim. 2M=(75x75) mm. per impianto energia e terra 75 = Ø dim. 3M=(75x75) mm. per impianti speciali		Invertitore
	PC = Pulsante chiamata PI = Pulsante ingresso con targa portanome illuminabile		Punto alimentazione estrattore d'aria (apparecchiatura esclusa)
	Pulsante a tirante		Presa con conduttore di protezione da 10A, bivalente da 10/16A
	Ronzatore		Interruttore automatico di piccola potenza da 16A curva "C"
	Suoneria		Punto attacco citofono completo di postazione interna
	Punto luce a soffitto (simbolo generale)		Presa adatta per rasoio per bagni vicino specchio
	Punto luce a parete (simbolo generale)		TL = Punto attacco telefono su scaldino 503 TV = Punto attacco televisivo terrestre ST = Punto attacco televisivo satellitare TA = Punto attacco termostato ambiente
	Interruttore		Allacciamento sonda esterna climatica
75W	Corpo illuminante tipo PRISMA SUPER DELTA TONDO 75W E27		Allacciamento modulo di zona riscaldamento

NB:LA POSIZIONE DI TUTTI GLI UTILIZZI SARA' DA CONCORDARE IN CORSO D'OPERA IN ACCORDO CON LA COMMITTENTE E LA DIREZIONE LAVORI

ALER
Azienda Lombarda per l'Edilizia Residenziale Bergamo Lecco Sondrio
Sede Legale: Via Mazzini, 32/A - 24128 Bergamo (BG) - C.F.e P.IVA 00225430164
Sede Operativa di Bergamo: Via Mazzini, 32/A - 24128 BERGAMO - Tel. 035.259595 - PEC: direzione@pec.aler.bg.it
Sede Operativa di Lecco: Via Giusti, 12 - 23900 LECCO - Tel. 0341.350511 - PEC: aler.lecco@pec.regione.lombardia.it
Sede Operativa di Sondrio: Piazza Radovijica, 1 - 23100 SONDRIO - Tel. 0342/512599 - PEC: aler.so@pec.retesi.it

COMUNE DI BERGAMO - via Borgo Palazzo

Titolo del Lavoro:

LAVORI DI COMPLETAMENTO NUOVI ALLOGGI DI EDILIZIA RESIDENZIALE PUBBLICA IN LOCAZIONE - LOTTO 2 - EDIFICIO 1 E 2

Finanziamento: Programma regionale "Casa a canone moderato" + Fondi Legge 203/2007 "Casa a canone sociale" + Fondi ALER

Codice Intervento: 0611 / a + 0131

Contenuto: PROGETTO ESECUTIVO IMPIANTO ELETTRICO

DISTRIBUZIONE F.M. E ILLUMINAZIONE APPARTAMENTI

PIANO PRIMO - EDIFICIO 2

Committente:	Progettisti:	Scala:	TAVOLA N°
A.L.E.R. via Mazzini 32/a, Bergamo	ing. Massimo Ruotolo	1:50 Data: MARZO 2008	02 E2

Redatto	Verificato	Approvato da R.d.P.
geom. Pelegrini arch. Vecchiarelli	arch. M. Polon	–

Descrizione	Data	Agg.: OTTOBRE 2014	Agg.: –
PROGETTO PRELIMINARE	Gennaio 2008	Agg.: GIUGNO 2015	Agg.: –
PROGETTO DEFINITIVO	Febbraio 2008	File:	
PROGETTO ESECUTIVO	Marzo 2008	Dim.:	

Questo disegno è protetto dalle leggi sul Diritto d'autore e non può essere riprodotto né utilizzato senza autorizzazione.